




# E-KATALOG LOKAL KABUPATEN KEPAHIANG 2023



**DISUSUN OLEH :  
BUNGA EGA OKTORA**

**BAGIAN PENGADAAN BARANG DAN JASA  
SEKRETARIAT DAERAH KABUPATEN KEPAHIANG**

📧 @lpsekph

✉ ukpbjkph@gmail.com

🌐 ukpbj.kepahiangkab.go.id

Jl. RAYA KEPAHIANG CURUP, DESA KELOBAK, KECAMATAN KEPAHIANG  
KABUPATEN KEPAHIANG

## KATA PENGANTAR

Segala Puji dan Syukur kami panjatkan selalu kepada Tuhan Yang Maha Esa atas Rahmat, Taufiq, dan Hidayah yang diberikan sehingga kami bisa menyelesaikan e-book mengenai e-katalog lokal. Tujuan dari penulisan e-book ini tidak lain adalah untuk membantu opd dan penyedia untuk lebih paham mengenai e-katalog lokal.

E-book ini memberikan informasi mengenai e-katalog lokal serta panduan bagi penyedia untuk menayangkan produk di e-katalog.

Kami sadar bahwa penulisan e-book ini bukan merupakan buah hasil kerja keras kami sendiri. Ada banyak pihak yang sudah berjasa dalam membantu kami untuk menyelesaikan e-book ini, seperti pengambilan data, pemilihan materi, dan lain-lain. Maka dari itu, kami mengucapkan banyak terimakasih kepada semua pihak yang telah membantu memberikan wawasan dan bimbingan kepada kami sebelum maupun ketika menulis e-book ini.

Kami juga sadar bahwa e-book yang kami buat masih belum bisa dikatakan sempurna. Maka dari itu, kami meminta dukungan dan masukan dari para pembaca, agar kedepannya kami bisa lebih baik lagi di dalam menulis sebuah e-book.

Kepahiang, Maret 2023

Kepala Bagian Pengadaan Barang dan Jasa  
Sekretariat Daerah Kabupaten Kepahiang



**AGUS KURNIAWAN, M.Si**

Pembina/IV.a

NIP. 19780806 200904 1 001

# DAFTAR ISI

---

Kata Pengantar.....	i
Daftar Isi .....	ii
01 Pendahuluan	
A. Dasar Penyelenggaraan Toko Daring dan Katalog Elektronik .....	1
B. Prinsip Pengadaan Barang/Jasa Pemerintah .....	2
C. Metode Pengadaan Barang/Jasa Pemerintah melalui Penyedia .....	2
D. Peran dan Fungsi LKPP.....	3
02 E-Katalog	
A. Definisi E-Katalog .....	4
B. Manfaat Pengadaan Barang/Jasa secara Elektronik .....	5
C. Jenis E-Katalog .....	6
D. Proses Pendaftaran Penyedia pada E-Katalog .....	7
E. Panduan Penayangan Produk .....	8
03 Penutup	
A. Penutup .....	17





# **01 PENDAHULUAN**



## PENDAHULUAN



### **A. Dasar Penyelenggaraan Toko Daring dan Katalog Elektronik**

**Peraturan Presiden No. 16 Tahun 2018 tentang Pengadaan Barang/Jasa Pemerintah beserta perubahannya Peraturan Presiden No. 12 Tahun 2021**

**Pengadaan Barang/Jasa Pemerintah**

### **Instuksi Presiden Nomor 2 Tahun 2022**

**Percepatan Peningkatan Penggunaan Produk Dalam Negeri dan Produk Usaha Mikro, Usaha Kecil, dan Koperasi Dalam Rangka Menyukseskan Gerakan Nasional Bangga Buatan Indonesia Pada Pelaksanaan Pengadaan Barang/Jasa Pemerintahan**

### **Peraturan Kepala LKPP No. 9 Tahun 2021**

**Penyelenggaraan Toko Daring dan Katalog Elektronik**

### **Keputusan Kepala LKPP Nomor 122 Tahun 2022**

**Tata Cara Penyelenggaraan Katalog Elektronik**

### **Keputusan Kepala LKPP Nomor 132 Tahun 2021**

**Pemberian Mandat Tugas dan Kewenangan dalam Penyelenggaraan Toko Daring dan Katalog Elektronik**

## B. Prinsip Pengadaan Barang/Jasa Pemerintah

Ø Transparan  
Ø Bersaing  
Ø Akuntabel  
Ø Terbuka

Ø Adil  
Ø Efektif  
Ø Efisien

## C. Metode Pengadaan Barang/Jasa Pemerintah melalui Penyedia

### **E-Purchasing :**

- Katalog Elektronik
- Toko Daring

### **Pengadaan Langsung :**

Nilai pengadaan maksimal Rp 200.000.00,

### **Penunjuk Langsung :**

Keadaan Tertentu

### **Tender Cepat :**

- Tidak ada kompetensi teknis, hanya harga
- Pelaku terqualifikasi dalam SIKaP (Sistem Informasi Kinerja Penyedia)
- Spesifikasi produk dan pekerjaan sudah ditentukan secara rinci

### **Tender :**

Jika tidak dapat menggunakan metode lainnya

## D. Peran dan Fungsi LKPP

salah satu peran LKPP adalah mengelola pengadaan barang/jasa secara elektronik dengan memanfaatkan e-marketplace dan menyediakan infrastruktur teknis dan layanan dukungan transaksi bagi Kementerian/Lembaga/Pemerintah Daerah dan Penyedia

Infrastruktur tersebut berupa Katalog Elektronik dan Toko Daring

  
e-katalog.lkpp.go.id

 **tokodaring.lkpp.go.id**

Katalog Elektronik dan Toko Daring merupakan platform belanja Pemerintah, dimana eksekusi atas pilihan produk yang akan dibelanjakan merupakan kewenangan masing-masing PPK/PP yang tersebar di seluruh Kementerian/Lembaga/Pemerintah Daerah



**02**

**E-KATALOG**



## E- KATALOG

- 

- 

### A. Definisi E-Katalog

- 

Katalog Elektronik adalah sistem informasi yang

- 

dikembangkan LKPP untuk memfasilitasi

- 

Pengadaan Barang/Jasa secara elektronik yang

- 

memuat informasi berupa daftar, jenis,

- 

spesifikasi teknis, TKDN, produk dalam negeri,

- 

produk SNI, produk industri hujau, negara asal,

- 

harga, penyedia, dan informasi lainnya terkait

barang/jasa

- 

- 

- 

- 

Katalog Elektronik dapat diakses melalui laman

- 

berikut : <https://e-katalog.lkpp.go.id>

- 

-

## E- KATALOG

---

- **B. Manfaat Pengadaan Barang/Jasa secara Elektronik**
- 
- Menggerakkan dan menyejahterakan ekonomi lokal lewat optimalisasi pelibatan pelaku usaha daerah dalam pengadaan barang/jasa Pemda.
- 
- Memudahkan mekanisme belanja Pemda untuk mempercepat realisasi anggaran dengan tetap mengacu pada tata kelola pemerintahan yang baik
- 
- Sebagai basis data untuk pengambilan kebijakan pengembangan ekonomi daerah.
- 
- Belanja barang/jasa tercatat secara elektronik sehingga lebih transparan dan akuntabel
-

## C. Jenis E-Katalog

E-Katalog Nasional

Katalog Elektronik yang disusun dan dikelola oleh LKPP

E-Katalog Sektoral

Katalog Elektronik yang disusun dan dikelola oleh Kementerian/Lembaga

E-Katalog Lokal

Katalog Elektronik yang disusun dan dikelola oleh Pemerintah Daerah

## D. Proses Pendaftaran Penyedia pada E-Katalog

proses pendaftaran akun penyedia dapat dilakukan melalui akses laman lpse setempat (ex: <https://lpse.kepahiang.go.id> atau dengan mengunjungi layanan kantor Unit Kerja Pengadaan Barang/Jasa (UKPBJ) setempat


Proses Pendaftaran :

1. **Pembuatan Akun Penyedia** pada Layanan Pengadaan Secara Elektronik (LPSE)
2. **Pengisian Isian Kualifikasi Penyedia** pada aplikasi Sistem Informasi Kinerja Penyedia (SIKaP)
3. **Penyedia mendaftarkan pada Etalase Produk** yang sudah dilakukan pengumuman pendaftaran melalui aplikasi katalog elektronik

Penyedia yang telah memiliki Akun dan memenuhi persyaratan perjanjian sesuai dengan KBLI (Klasifikasi Baku Lapangan Usaha Indonesia) dapat melakukan pendaftaran dan input produk untuk berbagai pilihan etalase melalui laman <https://e-katalog.lkpp.go.id>

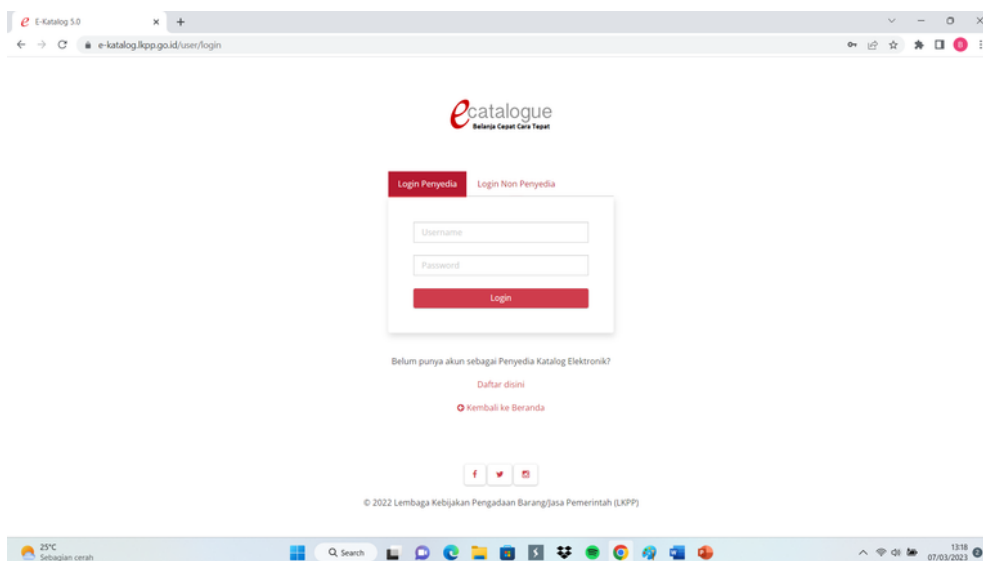
## E. PANDUAN PENAYANGAN PRODUK

1. Pilih **Login**, maka akan tampil halaman login



2. Setelah masuk ke **halaman login**, isi form username dan password pada form **login penyedia**

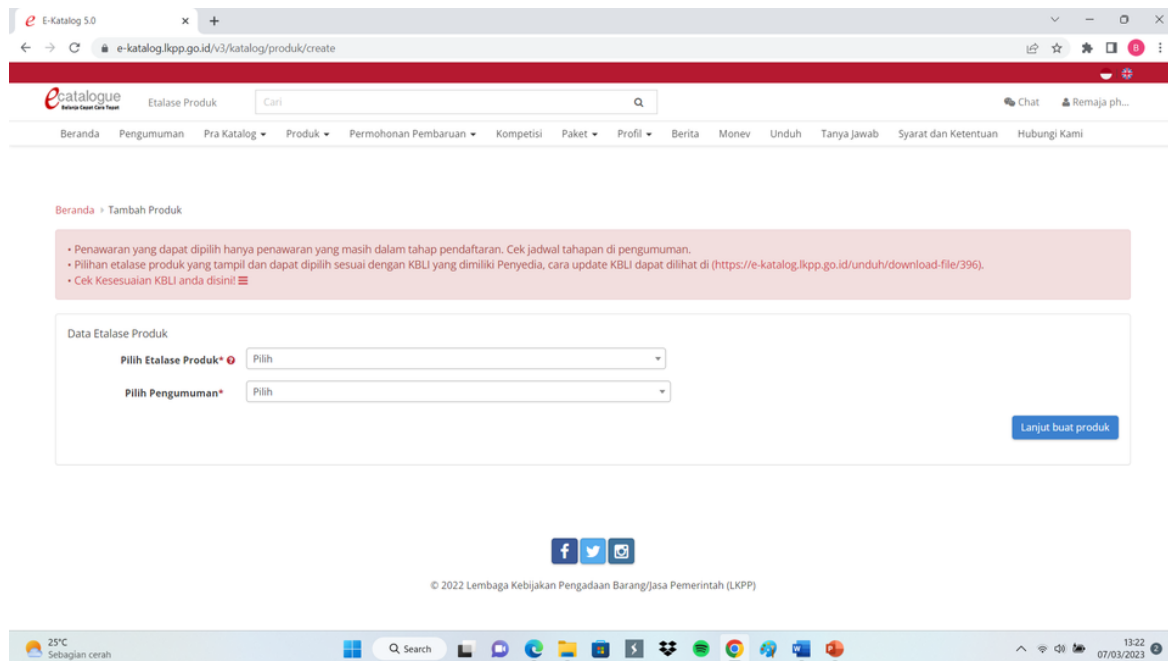
3. Kemudian pilih tombol **login**



4. Setelah login, kemudian pilih menu produk, lalu pilih sub menu tambah produk



5. Selanjutnya mengisi data etalase produk dan pilih salah satu dari etalase produk dan pengumuman yang ingin dipilih (data tidak boleh kosong)

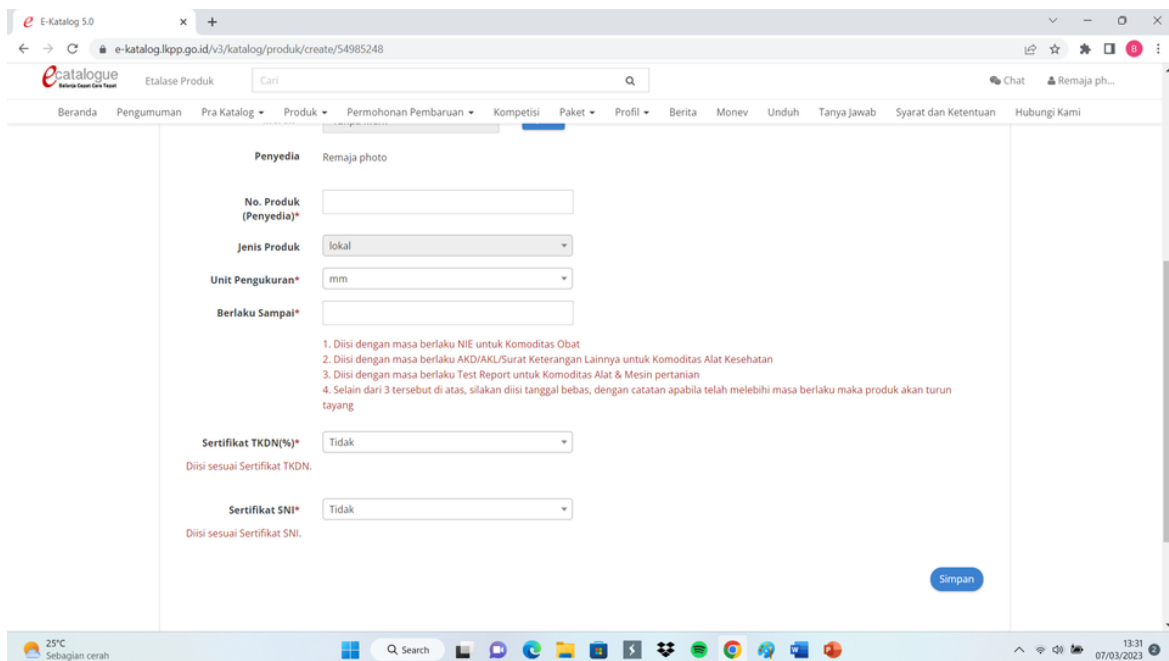
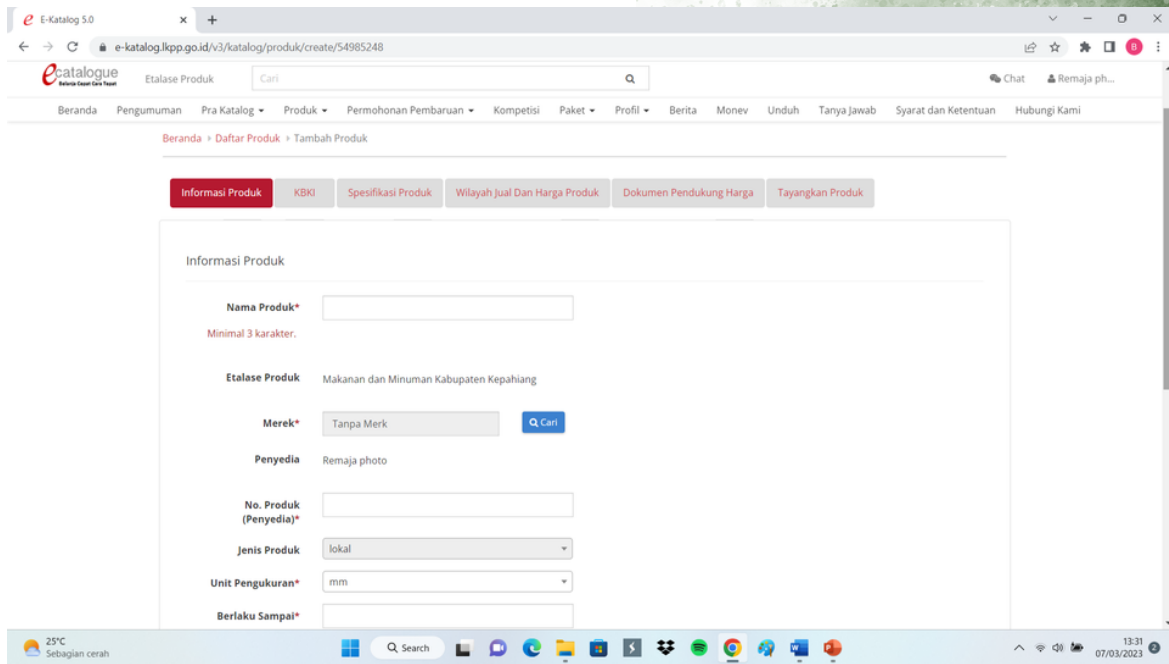


6. Setelah mengisi data etalase produk, lalu klik tombol lanjut buat produk

© 2022 Lembaga Kebijakan Pengadaan Barang/Jasa Pemerintah (LKPP)

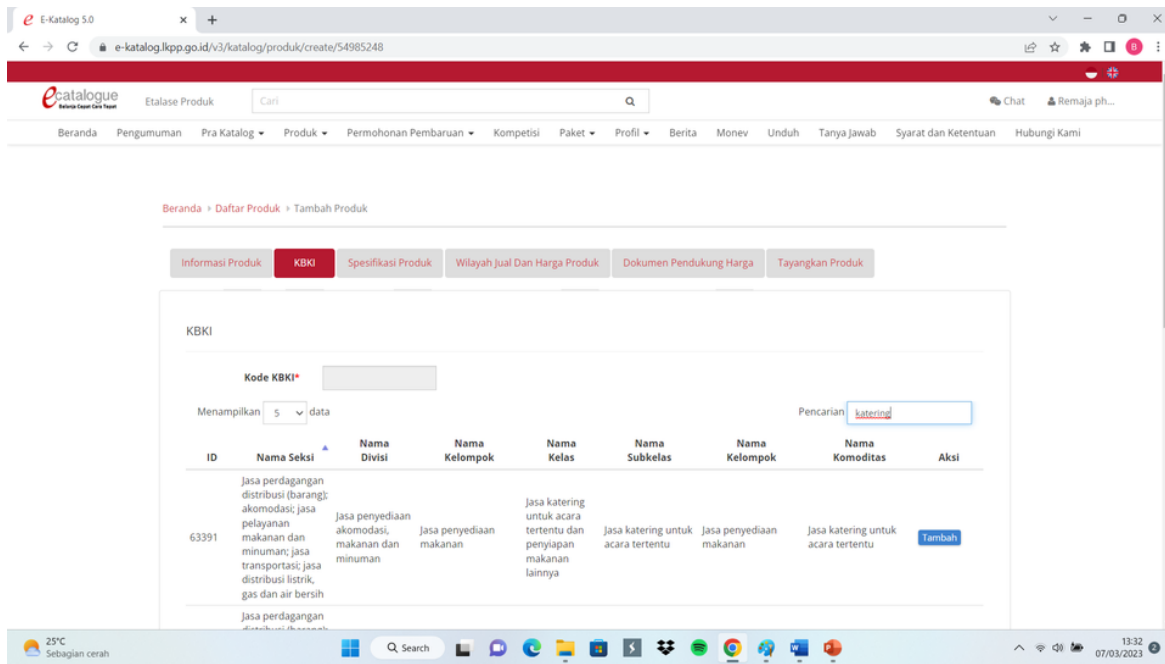
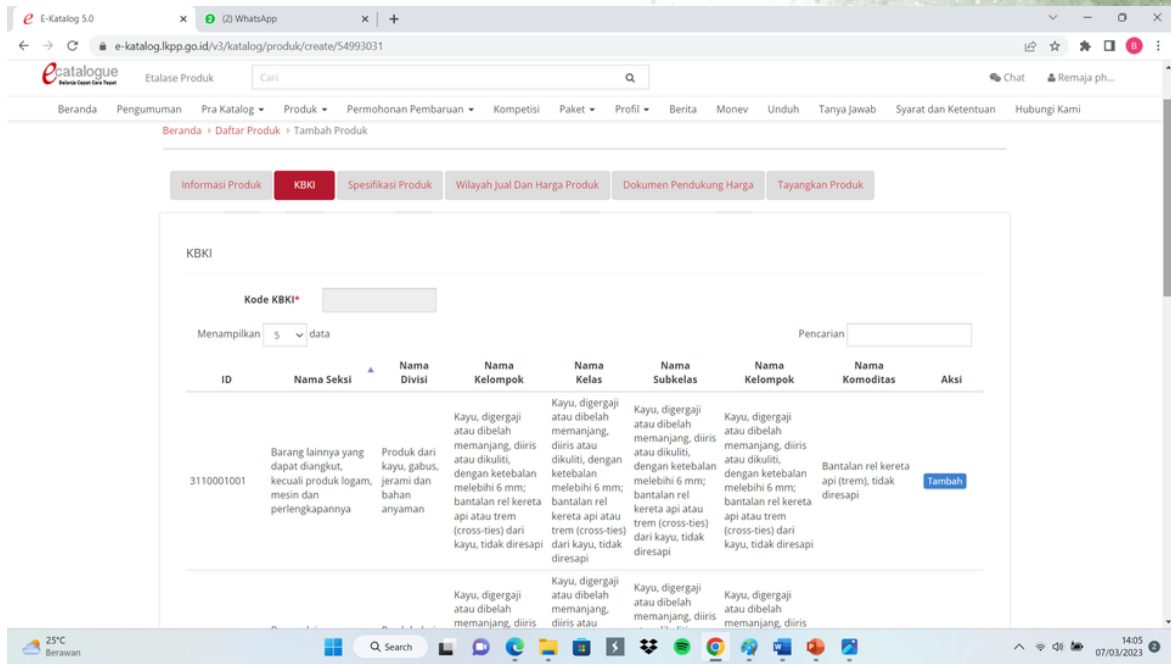
7. Setelah klik tombol lanjut buat produk, akan tampil halaman tambah produk. Pada halaman produk ini, penyedia melengkapi semua data produk yang berisi mengenai informasi, produk, KBKI, spesifikasi produk, harga produk, dokumen pendukung harga, dan tayangkan produk. Proses penayangan produk tidak harus urut dari tab pertama, bisa mulai dari tab ke 2, 3 dan seterusnya. Pada tab tayangkan produk akan terdapat pengecekan data untuk semua tab

8. Melengkapi semua data yang diminta pada tab informasi produk. Pastikan semua data yang sudah diberi keterangan bintang (\*) wajib diisi. Jika tidak maka ketika klik simpan akan muncul validasi jika data tersebut harus diisi. Setelah terisi semua klik tombol simpan, jika semua data telah terisi dengan benar maka akan muncul validasi Simpan telah berhasil.

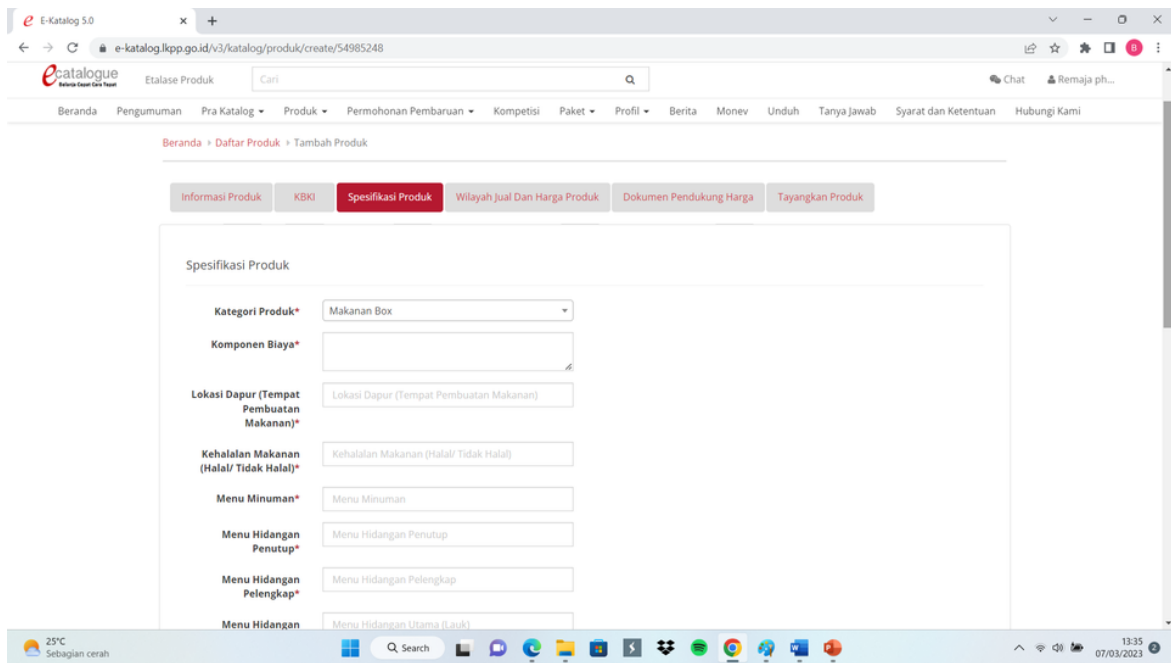
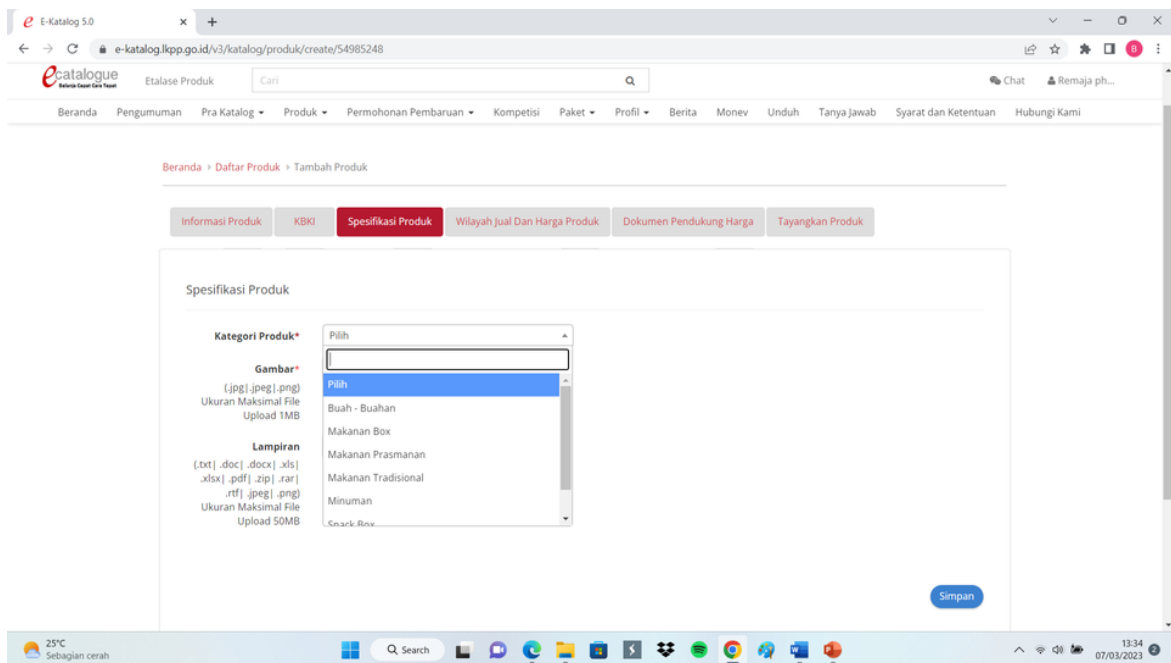
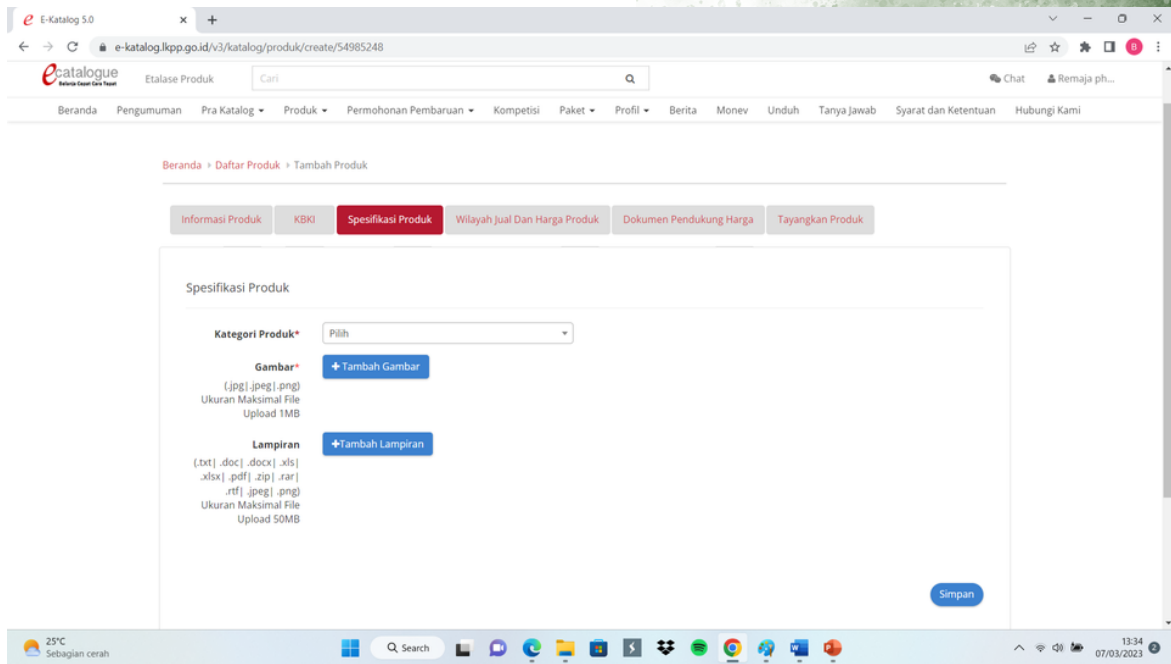


9. Selanjutnya pada tampilan halaman **KBKI**, penyedia memilih kode **KBKI** dengan menekan tombol **tambah** pada aksi dengan **ID** yang sesuai dengan informasi yang dibutuhkan atau dapat mencari informasi pada kolom pencarian kemudian penyedia memilih kode **KBKI** lalu menekan tombol **tambah**, lalu akan muncul **Simpan KBKI** telah berhasil

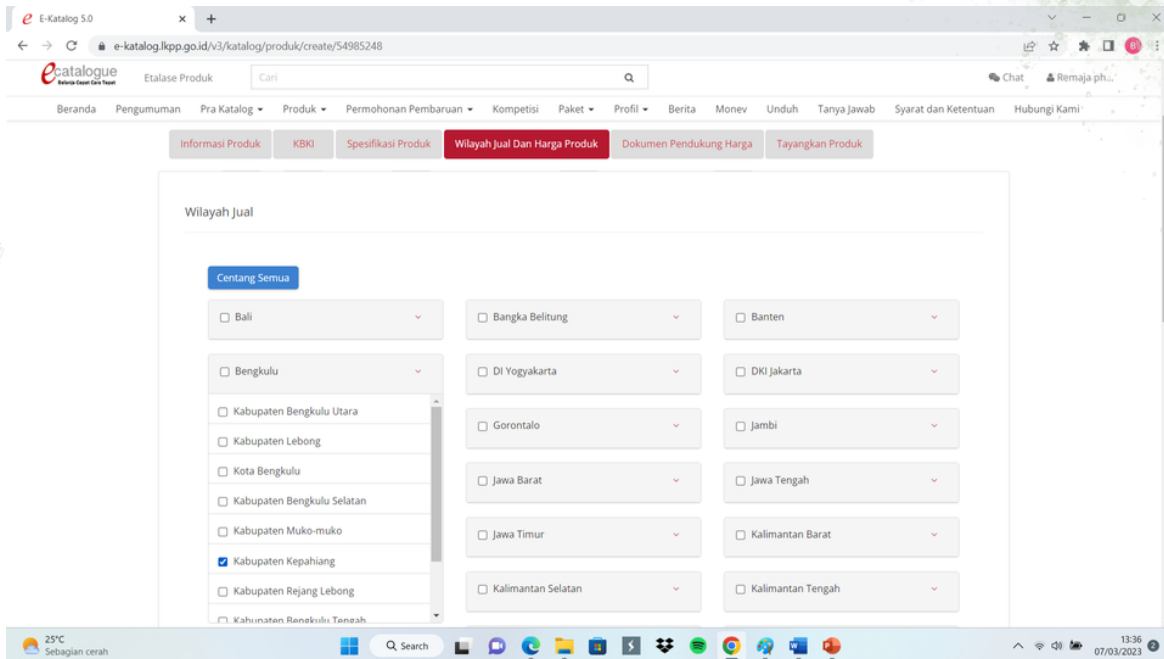




10. Selanjutnya tampilan spesifikasi produk, penyedia mengisikan spesifikasi dari produk dengan memilih kategori produk lalu muncul kolom spesifikasi sesuai kategori etalase yang dipilih. Penyedia dapat menambah gambar dengan menekan tombol **tambah gambar** dan menambah lampiran dengan menekan tombol **tambah lampiran** dari produk tersebut



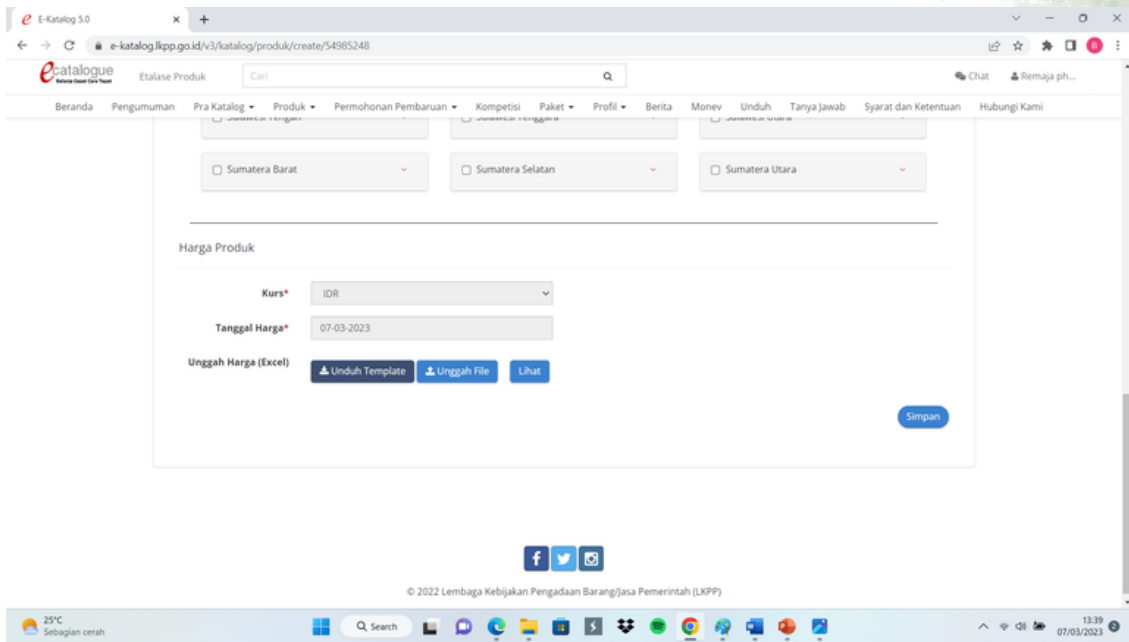
11. Kemudian penyedia memilih wilayah jual dan harga produk. untuk penyedia di e-katalog lokal kabupaten kepahiang biasanya hanya memilih wilayah di kabupaten kepahiang.



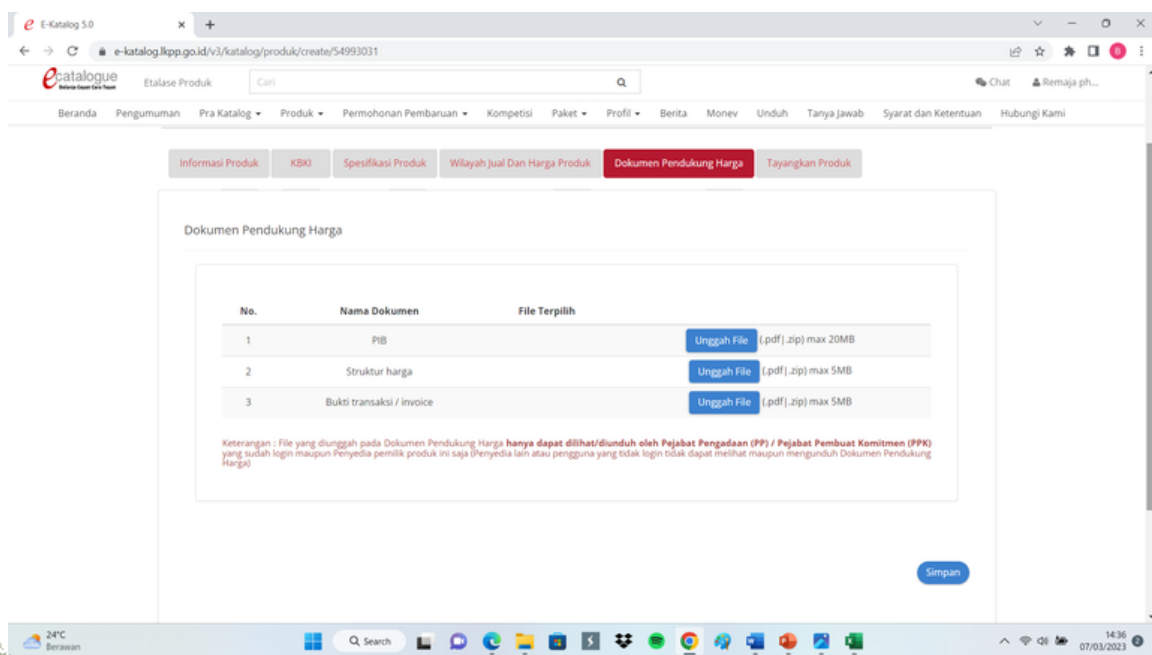
12. Selanjutnya harga produk, klik tombol **unduh template** untuk mengisi informasi dilakukan dengan mengedit lalu mengisi harga sesuai kolom pada file excel (jangan mengubah format file excel tersebut, cukup mengisi nilai pada format tersebut berupa angka)

13. Jika sudah selesai, simpan file tersebut kemudian klik tombol **unggah file** untuk mengunggah file yang telah diisi. Selanjutnya klik tombol **lihat** untuk melihat file yang telah diunggah apakah sudah benar atau tidak.

14. Setelah selesai kemudian klik **simpan**



15. Setelah penyedia menginput harga maka lanjut pada Langkah berikutnya untuk melakukan unggah dokumen pendukung harga yang meliputi : PIB , Struktu Harga, Bukti Transaksi/Invoice (opsional). Setelah selesai kemudian klik **simpan**.



16. Pada haaman tayangkan produk akan tampil nomor produk yang dibuat dari aplikasi katalog elektronik. Penyedia dapat melakukan klik tayangkan untuk menayangkan produk

The screenshot shows a web browser window with the URL `e-katalog.lkpp.go.id/v3/katalog/produk/create/54985248`. The page title is 'E-Katalog 5.0'. The main content area is titled 'Beranda > Daftar Produk > Tambah Produk'. Below this, there are several tabs: 'Informasi Produk', 'KBKI', 'Spesifikasi Produk', 'Wilayah Jual Dan Harga Produk', 'Dokumen Pendukung Harga', and 'Tayangkan Produk' (which is highlighted in red). The 'Tayangkan Produk' section contains a form with the following fields:

- No. Produk (LKPP)**: A text input field.
- KBKI**: A text input field containing the value '63391'.
- ID Etalase Produk**: A text input field containing the value 'NW6'.
- ID Unik**: A text input field containing the value '071351486'.

A blue 'Tayangkan' button is located at the bottom right of the form. The browser's taskbar at the bottom shows the system tray with a temperature of 25°C, the date 07/03/2023, and the time 13:39.



## **03 Penutup**



## A. PENUTUP

Demikian e-book mengenai E-katalog ini kami buat, besar harapan kami dapat membantu opd dan penyedia khususnya di Kabupaten Kepahiang untuk lebih memahami mengenai e-katalog lokal dan dapat mengoptimalkan penggunaan e-katalog loka sehingga dapat mendukung pengadaan barang/jasa secara elektronik